

## WEB募集システムログイン手順

※本システムは、パソコン・スマートフォン・タブレット端末等でご利用いただけます。(Edge・Safari・Chrome対応)

# Contents

---

1. WEB募集システムログイン方法
2. WEB募集システムトップ画面
3. NEW(希)保険 申込画面ログイン方法
4. お客さまページのご案内
5. ログインでお困りの際は？

## WEB募集システムのログインについて

募集案内区分によりログイン手順が異なりますので、下図をご確認ください。

### 募集のご案内がメールで届いた方



パソコンやスマートフォン、タブレット端末などから、ご案内メールに記載のURLへアクセス

ログイン手順は[3ページ](#)へ

### ログインIDカードをお持ちの方



初回募集時に配布した「ログインIDカード」記載の「ログインID」が必要となります

※「ログインID」は、今後の制度保険のお手続きやご加入内容をご確認いただく際に必要となりますので大切に保管ください。

ログイン手順は[7ページ](#)へ

# 1. WEB募集システムログイン方法

## 募集のご案内がメールで届いた方

以下の(1)(2)いずれかの方法でWEB募集システムへアクセスしてください。

### (1)二次元コードまたはURLよりアクセス

右記コードの読み取りまたは  
以下リンク先よりWEB募集システムへ遷移。

<https://www.hitachi-hoken.com/MyPage/WB/PWBW0010.aspx>




遷移後の手順は[5ページ](#)の「**⑤**本人確認画面」よりご確認ください。

### (2)日立保険サービスWEBサイトよりアクセス

#### ①日立保険サービスWEBサイトへアクセス

右記コードの読み取りまたは  
以下リンク先より日立保険サービスWEBサイトへ遷移。

<https://www.hitachi-hoken.co.jp/>



# 1. WEB募集システムログイン方法

## 募集のご案内がメールで届いた方

### ② 日立保険サービスWEBサイト



トップページ中段の  
「WEB募集システム」アイコンをクリック。

### ③ WEB募集ログイン前画面



「案内メールが届いた方はこちら」  
をクリック。

# 1. WEB募集システムログイン方法

## 募集のご案内がメールで届いた方

### ④WEB募集ログイン前画面

WEB募集ログイン

選択中

案内メールが届いた方はこちら

ログインIDカードをお持ちの方はこちら

WEB募集はマイページ経由でもご利用いただけます。

マイページもあわせて登録する

[マイページについて詳細はこちら](#)

WEB募集ログイン >

「WEB募集ログイン」をクリック。

### ⑤本人確認画面(初回ログイン時のみ)

HITACHI Inspire the Next

検索 Japan 日立グループの 日立グループの  
保険・サービス 企業情報

お客さまページ

本人確認

生年月日を8桁で入力し、「認証」ボタンをクリックしてください。例) 19870219

生年月日  
\*必須

19720811

認証

ページの先頭へ

サイトの利用条件 | 個人情報保護に関して | 勧誘方針 | 反社会的勢力に対する方針 | お客さま本社の業務運営方針

© HITACHI INSURANCE SERVICES, LTD. 2001, 2021. All rights reserved.

ご本人様確認のため、生年月日(8桁)を入力し「認証」ボタンをクリック。

## 募集のご案内がメールで届いた方

### ⑥お客さまページ利用確認画面

※すでにご登録いただいている方は表示されません。▶ [14ページへ](#)

\*お客さまページの詳細は画面のリンク先よりご確認いただけます。

- 「利用しない」を選択いただいた方は、WEB募集システムトップ画面へ遷移します。▶ [14ページへ](#)

\*お客さまページの登録はWEB募集システムトップ画面よりいつでも行うことができます。

- 「利用する」を選択いただいた方は、お客さまページのご利用登録へ進みます。画面の案内に沿ってご登録ください。▶ 登録後の手順は[14ページへ](#)

# 1. WEB募集システムログイン方法

## ログインIDカードをお持ちの方

以下の(1)(2)いずれかの方法でWEB募集システムへアクセスしてください。

### (1)二次元コードまたはURLよりアクセス

右記コードの読み取りまたは  
以下リンク先よりWEB募集システムへ遷移。

<https://www2.hitachi-hoken.com/Mypage/WB/PWBW0010.aspx>




遷移先のログイン画面にて所定のIDとパスワードを入力しログイン。▶ [9ページ](#)⑤へ

### (2)日立保険サービスWEBサイトよりアクセス

#### ①日立保険サービスWEBサイトへアクセス

右記コードの読み取りまたは  
以下リンク先より日立保険サービスWEBサイトへ遷移。

<https://www.hitachi-hoken.co.jp/>





# 1. WEB募集システムログイン方法

## ログインIDカードをお持ちの方

### ② 日立保険サービスWEBサイト



トップページ中段の  
「WEB募集システム」アイコンをクリック

### ③ WEB募集ログイン前画面



「ログインIDカードをお持ちの方はこちら」  
をクリック

# 1. WEB募集システムログイン方法

## ログインIDカードをお持ちの方

### ④WEB募集ログイン前画面

WEB募集ログイン

選択中

案内メールが届いた方はこちら

ログインIDカードをお持ちの方はこちら

WEB募集はマイページ経由でもご利用いただけます。

マイページもあわせて登録する

マイページについて詳細はこちら

WEB募集ログイン >

「WEB募集ログイン」をクリック

### ⑤ログイン画面

HITACHI Inspire the Next

検索 Japan 日立グループの製品・サービス 日立グループの企業情報

お客さまページ

ログイン

ログインID、パスワードを入力し、「ログイン」ボタンをクリックしてください。

ログインID \*必須 21

パスワード \*必須 .....

ログイン

IDをお忘れの方  
ログインがロックされた方

#### ■初めてログインされる方

初回募集時に配布の「ログインID発行のお知らせ」および「ログインIDカード」に記載の「ログインID」「初期パスワード」を入力の上ログイン。

#### ■2回目以降の方

「ログインID」とご自身で設定したパスワードを入力の上、ログイン。

※10回連続でログインに失敗するとロックされます。  
ロック解除の方法は[23ページ](#)へ。

## ログインIDカードをお持ちの方

### ⑥ パスワード変更画面

※初期パスワードでのアクセス後や前回パスワード変更時より3か月を超えた場合に表示されます。

変更するパスワードを入力し  
「送信」ボタンをクリック。

### ⑦ パスワード変更完了画面

「次へ」ボタンをクリック。

## ログインIDカードをお持ちの方

### ⑧お客さまページ利用確認画面

※すでにご登録いただいている方は表示されません。▶ [12ページへ](#)

\*お客さまページの詳細は画面のリンク先よりご確認いただけます。

- 「利用しない」を選択した場合でも、WEB募集システムはご利用いただけます。▶ [12ページへ](#)

\*お客さまページの登録はWEB募集システムトップ画面よりいつでも行うことができます。

- 「利用する」を選択いただいた方は、お客さまページのご利用登録へ進みます。画面の案内に沿ってご登録ください。▶ 登録後の手順は[14ページへ](#)

## ログインIDカードをお持ちの方

### ⑨ 二要素認証画面

初めてログインする端末やブラウザの場合、前回ログインしてから180日経過している場合に二要素認証によるログインが求められます。

二要素認証のためワンタイムパスワードの発行を行います。

あらかじめ登録済みのメールアドレスを選択もしくは、メールアドレスの登録がない場合は送信先のメールアドレスを入力し、「メールを送信」をクリック。

受信したメールに記載されているワンタイムパスワードを「第二段階認証パスワード」欄に入力し「二段階認証」ボタンをクリック。

※メール記載のワンタイムパスワードの有効期間は30分です。

# Contents

---

1. WEB募集システムログイン方法
2. WEB募集システムトップ画面
3. NEW(希)保険 申込画面ログイン方法
4. お客さまページのご案内
5. ログインでお困りの際は？

## 2. WEB募集システムトップ画面

日立保険サービスへお問い合わせ依頼を送信できます。

制度保険募集に関する所属会社からの通知を確認できます。

各保険のお手続きはこちらのバナーをクリック  
※募集時期・対象範囲により表示種目は異なります。

制度保険の各種コンテンツへアクセスいただけます。

- ◇そのほかトップ画面よりご利用いただける機能◇
- 日立保険サービスを通じて加入している保険の内容の確認・変更手続き
  - 日立保険サービスからのお知らせの確認
  - 保険に関する情報をお届けする「保険情報デリバリー」の閲覧 など

## 2. WEB募集システムトップ画面

HITACHI  
Inspire the Next

お問い合わせ 検索

株式会社 日立保険サービス お客様ページ

日立保険サービスからのお知らせ お客様情報登録(変更) 各種設定変更 お問い合わせ ログアウト

保険 太郎さんのページ 最終ログイン 2024-02-28 16:55:38

日立保険サービス  
毎月1回抽選で当たる!  
詳細はこのバナーをクリック  
キャンペーン応募  
お客さまページ(マイページ) 登録者さま専用 キャンペーン応募はこちら!!

2024年3月  
日立グループ  
い。  
また、加入済の方は契約内容を定期点検する機会がございます。

所属会社からの通知はこちら >

ご加入、変更のお手続き

NEW(希)保険  
-団体生命保険制度-

団体医療保険制度

団体ゴルフアー保険

制度保険について知りたい

制度保険とは? >

保険料  
シミュレーション >

NEW(希)保険  
動画 >

団体医療保険制度  
動画 >

日立グループ  
商品ラインナップ >

保険の相談  
(保険診断サービス) >

各保険種目のボタンをクリックすると  
手続画面に遷移します。

### NEW(希)保険

- ログイン方法は[17ページ](#)へ
- お手続き方法は遷移先画面の[マニュアル](#)参照

### 団体医療保険制度

- お手続き方法は遷移先画面の[マニュアル](#)参照

- ご加入状況や制度保険のご利用範囲により表示される保険種目が異なる場合がございます。あらかじめご了承ください。



# Contents

---

1. WEB募集システムログイン方法
2. WEB募集システムトップ画面
3. NEW(希)保険 申込画面ログイン方法
4. お客さまページのご案内
5. ログインでお困りの際は？

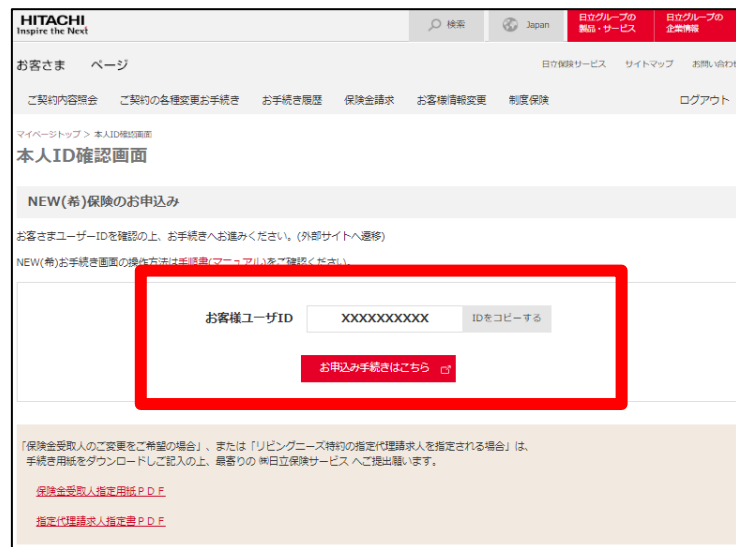
### 3. NEW(希)保険 申込画面ログイン方法

#### ①WEB募集システムトップ画面



WEB募集システムトップ画面の  
NEW(希)保険ボタンをクリック。

#### ②ユーザーID確認画面



[1] 画面に表示されている  
ユーザーID(10桁)を確認。

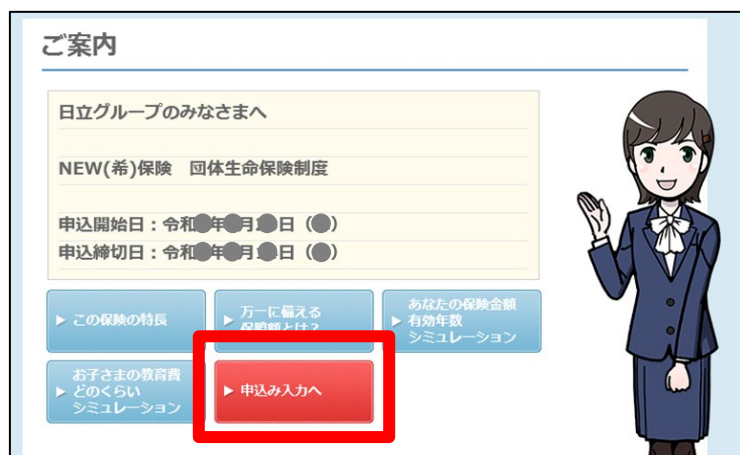
※ユーザーIDはNEW(希)保険WEB申込システム  
へログインする際に必要となります。

[2] 「お申込み手続きはこちら」をクリック。

## ③ご案内画面



「NEW(希)保険団体生命保険制度のスタートはこちら」をクリック。



「申込み入力へ」をクリック。

### 3. NEW(希)保険 申込画面ログイン方法

#### ④WEB申込みシステムトップ画面

「お手続きはこちら」をクリック。

#### ⑤ログイン画面

17ページの方法で確認したユーザーIDとパスワード(※)を入力しログイン。

※ パスワードは、募集の都度初期パスワードにリセットされます。

以降のお申込み手順は  
「NEW(希)保険手順書(マニュアル)」  
をご参照ください。

# Contents

---

1. WEB募集システムログイン方法
2. WEB募集システムトップ画面
3. NEW(希)保険 申込画面ログイン方法
4. お客さまページのご案内
5. ログインでお困りの際は？

# 4. お客様ページのご案内

お客様の利便性向上等を目的としたお客様ページを導入しています。  
WEB上で簡単に住所変更などのご契約の各種手続きや、病気・ケガの保険金請求を  
ご依頼いただけるサービスです。詳細は「[こちら](#)」をご確認ください。

The screenshot shows the Hitachi Insurance Services customer portal. At the top, there is the Hitachi logo and navigation links for 'お問い合わせ' (Contact Us) and '検索' (Search). Below the logo, the page title is '株式会社 日立保険サービス お客様 ページ'. A secondary navigation bar includes links for 'ご契約内容照会', 'ご契約の各種変更お手続き', 'お手続き履歴', '保険金請求', 'お客様情報変更', '口座関連', and 'ログアウト'. The main content area is titled '保険 太郎さんのページ' and shows the user's login date as '最終ログイン 2023-07-25 15:48:04'. A large promotional banner for a '日立保険サービス お客様ページ(マイページ) 登録者さま向け キャンペーン応募はこちら!!' (Hitachi Insurance Services Customer Page (My Page) Campaign for Registered Customers!!) is featured, with a call to action '毎月1回抽選で当たる!' (Win once a month by lottery!) and a link '詳細はこのバナーをクリック' (Click this banner for details). Below the banner are three main service categories: '契約照会・お手続き' (Contract Inquiries & Procedures), '保険の請求・事故のご連絡' (Insurance Claims & Accident Contact), and '口座振替関連' (Account Transfer Related). Under '契約照会・お手続き', there are links for 'ご契約内容照会' (Check Contract Details), 'ご契約の各種変更お手続き' (Apply for Contract Changes), and 'お手続き履歴' (Check Procedure History). Under '保険の相談 (保険診断サービス)', there is a link for '保険の相談 (保険診断サービス)' (Insurance Consultation (Insurance Diagnosis Service)). A section titled '日立保険サービスからのお知らせ' (News from Hitachi Insurance Services) lists recent updates, including '2月賞品のお知らせ★お客様ページご登録者さま向けキャンペーン★' (February Prize Notice ★ Campaign for Registered Customers on Customer Page ★), '【日立保険NEWSデジタル】 No.015 介護費用はどれくらいかかる?' (Hitachi Insurance News Digital No.015: How much are nursing care fees?), and '1月賞品のお知らせ★お客様ページご登録者さま向けキャンペーン★' (January Prize Notice ★ Campaign for Registered Customers on Customer Page ★). A link for 'その他のお知らせ一覧' (View all other notices) is also present.

# Contents

---

1. WEB募集システムログイン方法
2. WEB募集システムトップ画面
3. NEW(希)保険 申込画面ログイン方法
4. お客さまページのご案内
5. ログインでお困りの際は？

## 5. ログインでお困りの際は？

### WEB募集システムのログインIDが不明な場合

WEBまたはお近くの日立保険サービスまでご連絡ください。

- WEBサイトからのお問い合わせはこちら ▶

<https://www8.hitachi.co.jp/inquiry/hoken/gr-inquiry/form.jsp>



- 電話でのお問い合わせはこちら ▶

<https://www.hitachi-hoken.co.jp/company/domestic.html>



HITACHI  
Inspire the Next

株式会社 日立保険サービス お客様 ページ

ログイン

ログインID、パスワードを入力し、「ログイン」ボタンをクリックしてください。

ログインID  
\*必須

パスワード  
\*必須

ログイン

[パスワードをお忘れの方](#)  
[IDをお忘れの方](#)  
[ログインがロックされた方](#)

こちらからもお問い合わせ可能です。



# 5. ログインでお困りの際は？

## WEB募集システムのログインパスワードが不明な場合 パスワード誤りによりロックがかかってしまった場合

HITACHI Inspire the Next お問い合わせ 検索

株式会社 日立保険サービス お客様 ページ

### ログイン

ログインID、パスワードを入力し、「ログイン」ボタンをクリックしてください。

ログインID \*必須

パスワード \*必須

ログイン

パスワードをお忘れの方

ログインがロックされた方

### ■メールアドレス登録済みの方

※お客様ページに登録かつその際にメールアドレスを登録した方のみ

以下の手順でご自身でパスワードの初期化が可能です

- [1] ログイン画面下部の「パスワードをお忘れの方」をクリック。(ロック解除の場合も同様)
- [2] ログインIDと登録済みメールアドレスを入力し送信ボタンをクリック。
- [3] 初期化したパスワードを登録済みメールアドレスへ送信しますのでご確認ください。

HITACHI Inspire the Next お問い合わせ 検索

株式会社 日立保険サービス お客様 ページ

ログイン > パスワードをお忘れの方

### パスワードをお忘れの方

以下の項目を入力してください。  
仮パスワードが記載されたメールをお送りします。

ログインID \*必須

メールアドレス \*必須  
記入例: hitachi.taro@hitachi-hoken.co.jp

キャンセル メールを送信

ページの先頭へ

### ■メールアドレス未登録の方

[23ページ](#)記載の方法にて  
(日立保険)までお問い合わせください。

**END**



WEB募集システムログイン手順

**HITACHI**  
Inspire the Next 